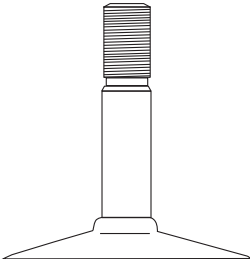
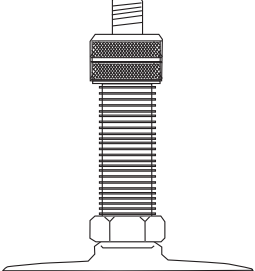
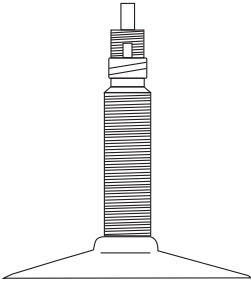


電動キックボード **KICK ZONE** 搭載されているバルブ形状について

バルブ形状は米式

特定小型原動機付自転車 KICK ZONE WZ-KICK01-BKおよびWZ-KICK02-BKで採用されているバルブ形状は**米式バルブ**となっております。

米式 <small>KICK ZONE シリーズ採用バルブ</small>	英式	仏式
別名：アメリカン、シュレーダー	別名：ウッズ、ダンロップ	別名：フレンチ、プレスタ
		
マウンテンバイクやクロスバイク等アウトドア系に多く採用されています。自動車やバイクも同じ方式なので、ガソリンスタンドで空気補充が出来ます。	一般的なシティサイクル、ママチャリ等日本で一番普及しているバルブです。高い空気圧は入れられず、空気圧計測ができません。	ロードバイク等のタイヤの細いスポーツタイプに多く採用されています。高い空気圧に対応しており、微調整が可能ですが、先端が細いので破損しやすい面もあります。

空気を入れる前に

- 前後のタイヤに傷や著しい摩耗がないことを確認してください。
- 推奨する**空気圧は240kpa**です。
- 自転車用の空気入れは**米式バルブ**をご用意ください。

※タイヤに異常が見つかった場合は走行をしないでください。

※タイヤは消耗品です。保証期間内でもタイヤの交換は有償にて承ります。詳細は弊社サポートにお問い合わせください。

バルブの位置

WZ-KICK01-BK 左サイドに横に曲がってバルブが出ています。



WZ-KICK02-BK 右サイドに短くバルブ先端部分が出ています。

